



Voor alle **LS** en **MS** werkzaamheden bieden onderstaande combinaties bescherming tegen vlambogen aan de voorzijde van het bovenlichaam.

	+	Combineren met Overhemd lange mouw T-shirt lange mouw	Boven/onder kledingstuk onder onder
	+	Combineren met Overhemd lange mouw T-shirt lange mouw	Boven/onder kledingstuk onder onder

Voor alle **LS** en **MS** werkzaamheden bieden onderstaande combinaties bescherming tegen vlambogen aan de voorzijde van het bovenlichaam

	+	Combineren met Overalls Softshell Poloshirt lange mouw Fleecevest lange mouw Sweater ronde hals Hooded sweater T-shirt lange mouw + overhemd Fleecevest	Boven/onder kledingstuk boven boven boven boven boven boven boven
	+	Combineren met Overalls Parkjas Poloshirt lange mouw Fleecevest lange mouw Sweater ronde hals Hooded sweater T-shirt lange mouw + overhemd Fleecevest	Boven/onder kledingstuk boven boven boven boven boven boven boven

	+	Combineren met Parkjas Softshell Poloshirt lange mouw Fleecevest lange mouw Sweater ronde hals Hooded sweater T-shirt lange mouw + overhemd Fleecevest	Boven/onder kledingstuk boven boven boven boven boven boven boven
	+	Combineren met Overalls Parkjas Poloshirt lange mouw Fleecevest lange mouw Sweater ronde hals Hooded sweater T-shirt lange mouw + overhemd Fleecevest	Boven/onder kledingstuk boven boven boven boven boven boven boven

Activiteit	Noodzakelijke bescherming	
A1 Straatwerkzaamheden	Hoge zichtbaarheid en eventueel knieappen	
A2 Grondwerkzaamheden graven/aanvullen	Lichaamsbedekkende kleding, buitenste laag is minimaal werkjas met werkbreek of overall	
A3 Werken met verontreinigde grond		
A4 Werken langs de weg (oranje)		
A5 Betreden werkplek E/G buiten	Hogezichtbaarheid, minimaal werkjas	
A6 Betreden werkplek E/G binnen		
A7 Bezoek werkplek C/E/G buiten/binnen		
Werkzaamheden BEI		
Bescherming onderlichaam bij alle werkzaamheden	Minimale Cal/cm2 waarde	Beschermd lichaamsdeel
E1 LS OVL/Meterkast werk	20	bovenlichaam
E2 LS meten spanning op kabel LS aansl/OVL	24	bovenlichaam
E3 LS montmontage OVL/aan onder spanning	24	bovenlichaam
E4 LS montmontage hoofdnet onder spanning	30	bovenlichaam
E5 LS meten spanning op hoofdlabel LS	30	bovenlichaam
E6 LS rek werkzaamheden	30	bovenlichaam
E7 LS schakelen en aarden	30	bovenlichaam
E8 MS schakelwerk	40	bovenlichaam
E9 Betreden enz. Electrotechnische bedrijfsruimte		

Kledingpakket Fraude inspecteur



ENEXIS NETBEHEER **PWG**



Ondanks het lagensysteem, is er toch kans op brandwonden bij een elektrische vlamboog.

Kledingstukken voorzien van korte mouwen (T-shirt/ Poloshirt/ Bodywarmer) kunnen nooit meetellen ter bescherming in het lagen-systeem.

Enexis stelt deze wel beschikbaar met vlamvertragende en antistatische eigenschappen.

De softshell en het fleecevest zijn ook te gebruiken als iritsbare voering in de parka.

Kledingpakket Fraude inspecteur

	25 cal/cm2		8,4 cal/cm2		15,7 cal/cm2
Parka (regenjas)		Werkjas blauw		Spijkerbroek vlamvertragend	



Legenda

- Vlamvertragend kledingstuk te gebruiken tot 25 cal/cm2 maar met tussenlagen te combineren tot 40 cal/cm2
- Vlamvertragende kleding te gebruiken voor combinaties tot 40 cal/cm2
- Vlamvertragende broeken
- Vlamvertragende kleding maar telt niet mee voor cal/cm2
- Niet vlamvertragende kleding

De kledingstukken voorzien van **TEXTILE SERVICES** dienen bij TSR aangeboden te worden voor reinigen