





Voor alle **LS** en **MS** werkzaamheden bieden onderstaande combinaties bescherming tegen vlambogen aan de voorzijde van het bovenlichaam.

	Combineren met Overhemd lange mouw T-shirt lange mouw	Boven/onder kleidingstuk onder onder	+		Combineren met Overhemd lange mouw T-shirt lange mouw	Boven/onder kleidingstuk onder onder
---	---	---	---	--	---	---

Voor alle **LS** en **MS** werkzaamheden bieden onderstaande combinaties bescherming tegen vlambogen aan de voorzijde van het bovenlichaam

	Combineren met Softshell Poloshirt lange mouw Polosweater lange mouw Sweater ronde hals Hooded sweater T-shirt lange mouw + overhemd Fleecevest	Boven/onder kleidingstuk boven onder onder onder onder onder	+		Combineren met Overalls Parkas Poloshirt lange mouw Polosweater lange mouw Sweater ronde hals Hooded sweater T-shirt lange mouw + overhemd Fleecevest	Boven/onder kleidingstuk boven boven onder onder onder onder onder
--	--	---	---	---	---	--

	Combineren met Parkas Softshell Poloshirt lange mouw Polosweater lange mouw Hooded sweater T-shirt lange mouw + overhemd Fleecevest	Boven/onder kleidingstuk boven boven onder onder onder onder	+		Combineren met Overalls Parkas Poloshirt lange mouw Polosweater lange mouw Sweater ronde hals Hooded sweater T-shirt lange mouw + overhemd Fleecevest	Boven/onder kleidingstuk boven boven onder onder onder onder onder
--	--	---	---	---	---	--

Activiteit	Noodzakelijke bescherming	Minimale Cal waarde	Beschermd lichaamsdeel
A1) Stratwerkzaamheden	Hoge zichtbaarheid en eventueel knielappen	8,4	onderlichaam
A2) Grondwerkzaamheden greven/invullen	Werken met verontreinigde grond	24	bovenlichaam
A3)	Uitvoeren werkzaamheden in de grond/ werkput	30	bovenlichaam
A4) Werken langs de weg (oranje)		24	bovenlichaam
A5) Betreden werkplek E/G buiten		30	bovenlichaam
A6) Betreden werkplek E/G binnen		30	bovenlichaam
A7) Betrek werkplek C/E/G buiten/binnen		40	bovenlichaam
Werkzaamheden BEI			
Bescherming onderlichaam bij alle werkzaamheden			
E1) LS DVV/Meter/Kant werke		20	bovenlichaam
E2) LS meten spanning en label LS aan/ ZVL		24	bovenlichaam
E3) LS montage DVV/Adi onder spanning		24	bovenlichaam
E4) LS montage hoofdpart onder spanning		30	bovenlichaam
E5) LS meten spanning op hoofdpart LS		30	bovenlichaam
E6) LS rek werkzaamheden		30	bovenlichaam
E7) LS schakelen en aarden		30	bovenlichaam
E8) MS schakelen/verke		40	bovenlichaam
E9) Betreden enz. Elektrotechnische bedrijfsruimte		40	bovenlichaam
Werkzaamheden VIAG			
Bescherming onderlichaam bij alle werkzaamheden			
C1) Gasmetervisies		8,4	bovenlichaam
C2) Gas technische werkzaamheden (zie ook A2 en A3)		8,4	bovenlichaam
C3) Werkzaamheden bij gaslekages en gasvluchten		8,4	bovenlichaam
C4) Werkzaamheden met verontreinigde gasvlucht		8,4	bovenlichaam
C5) Betreden enz. Gas technische bedrijfsruimte		8,4	bovenlichaam

Kledingpakket Technisch Specialist



Ondanks het lagensysteem, is er toch kans op brandwonden bij een elektrische vlamboog.

Kledingstukken voorzien van korte mouwen (T-shirt/ Poloshirt/ Bodywarmer) kunnen nooit meetellen ter bescherming in het lagen-systeem. Enaxis stelt deze wel beschikbaar met vlamvertragende en antistatische eigenschappen.

De softshell en het fleecevest zijn ook te gebruiken als iritsbare voering in de parka.

Kledingpakket Technisch Specialist

	25 cal/cm ²		24 cal/cm ²		11 cal/cm ²		15,7 cal/cm ²
	8,4 cal/cm ²		8,4 cal/cm ²		10,4 cal/cm ²		25 cal/cm ²
	16,2 cal/cm ²		16,2 cal/cm ²		16,2 cal/cm ²		6,2 cal/cm ²
	16,2 cal/cm ²		10,4 cal/cm ²		8,4 cal/cm ²		8,4 cal/cm ²
							
							

Totaal aantal: 6x

Totaal aantal: 3x

Totaal aantal: 5x

Totaal aantal: 3x

Totaal aantal: 3x

Aantal 6x, in plaats van de overall kan er ook worden gekozen voor een amerikaanse overall en/of werkbroek. In combinatie met de werksok.



Winter/regenoverall beperkt noodzakelijk. Combinaties hetzelfde als bij de parka

Legenda

- Vlamvertragend kledingstuk te gebruiken tot 25 cal/cm² maar met tussenlagen te combineren tot 40 cal/cm²
- Vlamvertragende kleding te gebruiken voor combinaties tot 40 cal/cm²
- Vlamvertragende broeken
- Vlamvertragende kleding maar telt niet mee voor cal/cm²
- Niet vlamvertragende kleding

De kledingstukken voorzien van  dienen bij TSR aangeboden te worden voor reinigen

